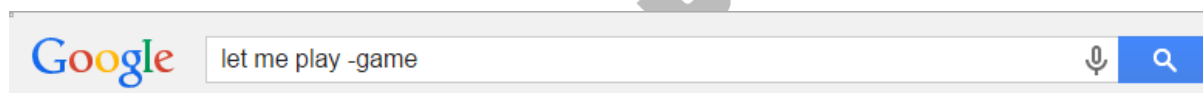


آموزش عملگرهای جستجو در Google

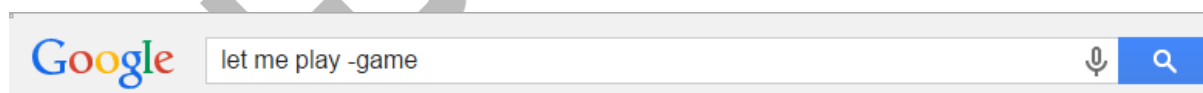
حتماً تا حالا شده برای یک جستجوی کوچک هم که شده به سایت گوگل رفته باشیم اما نتوانستیم از جستجویی که انجام می دهیم نتیجه دلخواه رو بگیریم و این فقط به خاطر اینکه نحوه جستجوی صحیح رو بلد نیستیم.

خب امروز در این آموزش می خواهیم انواع عملگرهایی که می توانند تو جستجوی صحیح به ما کمک کنند یاد بگیریم.

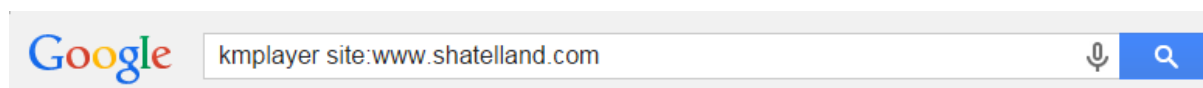
- اگر دنبال واژه موردنظر دقیقاً به همان شکل مورد نظری که تایپ می کنید هستید کافی است آن را در بین "" قرار دهید.



- زمانی که خواستید یک واژه را از نتایج جستجو حذف کنید کافی است قبل از آن واژه - بگذارید.



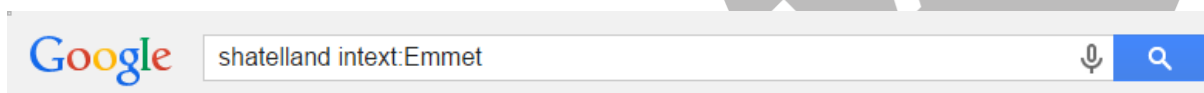
- اگر خواستید نتایج جستجو فقط از یک سایت خاص باشد کافی است از عملگر site: استفاده کنید.



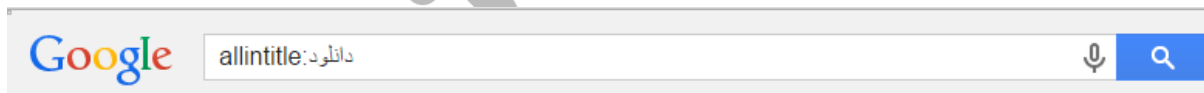
- هنگامیکه بخواهید صفحه ای را جستجو کنید که متن مورد نظر در آن وجود دارد از عملگر `allintext:` استفاده می کنید.



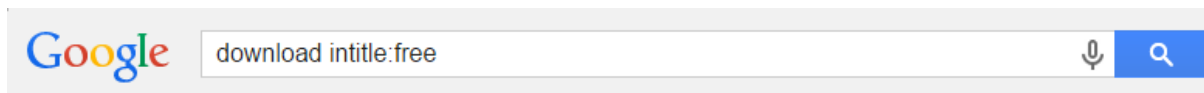
- هنگامیکه بخواهیم صفحاتی را پیدا کنیم که متن اولی در آن وجود دارد و متن دوم بصورت یک مستند درون آن صفحه قرار گرفته است از عملگر `intext:` استفاده می کنیم.



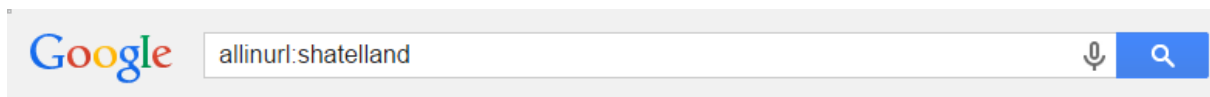
- زمانیکه که بخواهیم صفحاتی را جستجو کنیم که عبارت مورد جستجو در عناوین آن صفحات باشد از عملگر `allintitle:` استفاده می کنیم.



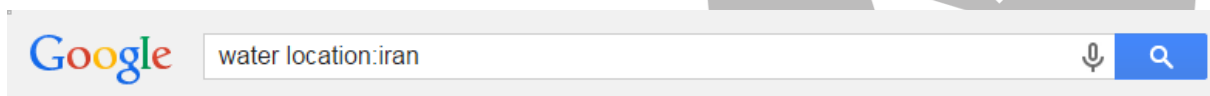
- زمانیکه بخواهیم صفحاتی را جستجو کنیم که واژه اولی در عنوان و واژه دومی در مستندی از صفحه قرار گرفته باشد از عملگر `intitle:` استفاده می کنیم.



- وقتی بخواهیم صفحاتی را پیدا کنیم که متن جستجو در لینک آن صفحه باشد از عملگر `allinurl:` استفاده می کنیم.



- هنگامیکه بخواهیم صفحات اخباری را بیابیم که مربوط به منطقه جغرافیایی خاصی باشد از عملگر `location:` استفاده می کنیم.



- هنگامیکه بخواهیم بدنبال یک نوع خاص از فایل باشیم, از این عملگر `filetype:` استفاده می کنیم .

